


セグメントごとの経営成績は、次のとおりであります。


(システム事業)

システム事業の売上高は、337億4千3百万円となり、製造業や流通業向けのサーバー関連事業、高付加価値のス

1 【四半期連結財務諸表】

(1) 【四半期連結貸借対照表】






(2) 【四半期連結損益計算書及び四半期連結包括利益計算書】

【四半期連結損益計算書】

【第3四半期連結累計期間】



【注記事項】

(継続企業の前提に関する事項)

該当事項はありません。

(連結の範囲又は持分法適用の範囲の変更)

該当事項はありません。

(会計方針の変更)

該当事項はありません。

当第3四半期連結累計期間(自 2019年4月1日 至 2019年12月31日)

1. 報告セグメントごとの売上高及び利益又は損失の金額に関する情報

	システム事業 (千円)	サービス・ サポート事業 (千円)	計 (千円)
売上高			
外部顧客への売上高	33,743,454	14,705,912	48,449,366
セグメント間の内部売上高 又は振替高	E03126)		

独立監査人の四半期レビュー報告書